

# Stati occupazionali Cleto 2024

Stati Occupazionali in Calabria	Andamento negli anni
---------------------------------	----------------------

Anno  
2024

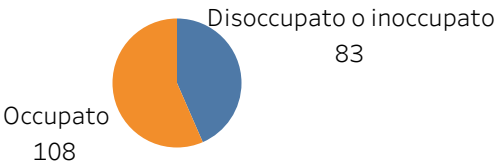
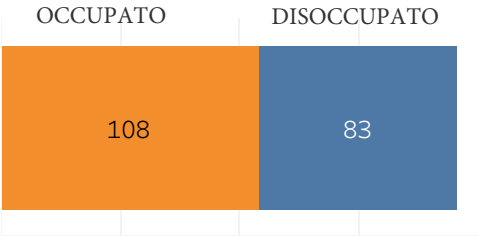
Sesso  
Tutti

Raggr2  
Tutti

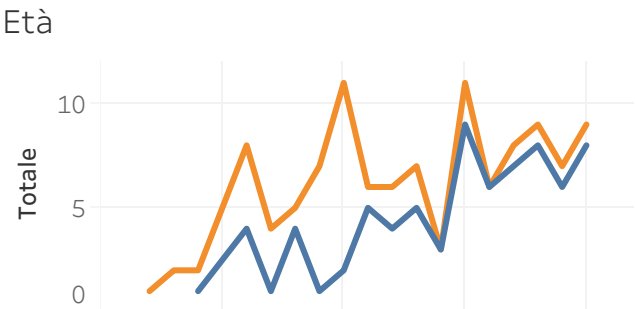
CPI  
PAOLA

ETA  
Da 15 a 35

Domicilio1  
Cleto



Stato Occup	F	M	Totale co..
DISOCCUPATO	25	30	55
IN SOSPENSIONE ..	3	4	7
INOCCUPATO	13	8	21
OCCUPATO	33	75	108
Totale complessivo	74	117	191



Domicilio1	Disoccupato o inoccupato	Occupato	Totale complessivo
Cleto	83	108	191
Totale com..	83	108	191

# Stati occupazionali Cleto 2024

Stati Occupazionali in Calabria	Andamento negli anni
---------------------------------	----------------------

Anno  
2024

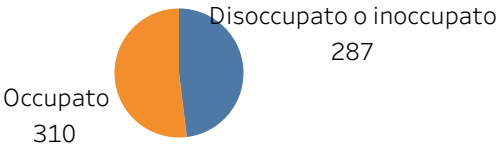
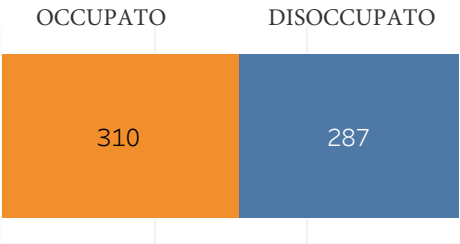
Sesso  
Tutti

Raggr2  
Tutti

CPI  
PAOLA

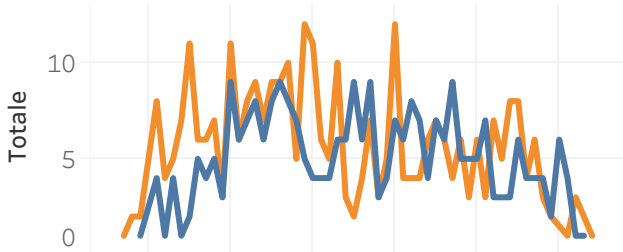
ETA  
Da 15 a 75

Domicilio1  
Cleto



Stato Occup	F	M	Totale co..
DISOCCUPATO	85	90	175
IN ATTIVITA' SENZ..	5	2	7
IN SOSPENSIONE ..	7	8	15
INOCCUPATO	54	36	90
OCCUPATO	124	186	310
Totale complessivo	275	322	597

Età



Domicilio1	Disoccupato o inoccupato	Occupato	Totale complessivo
Cleto	287	310	597
Totale com..	287	310	597

# Stati occupazionali in Calabria - 2018-2024

Stati Occupazionali in Calabria	Andamento negli anni
---------------------------------	----------------------

