

Stati occupazionali Serra d'Aiello 2024

Stati Occupazionali in Calabria	Andamento negli anni
---------------------------------	----------------------

Anno
2024

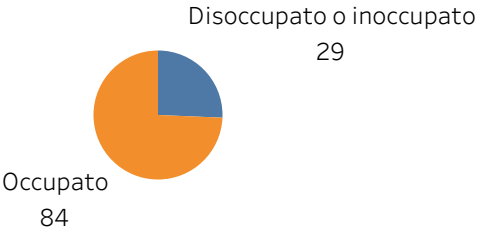
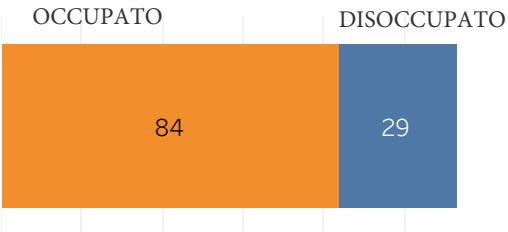
Sesso
Tutti

Raggr2
Tutti

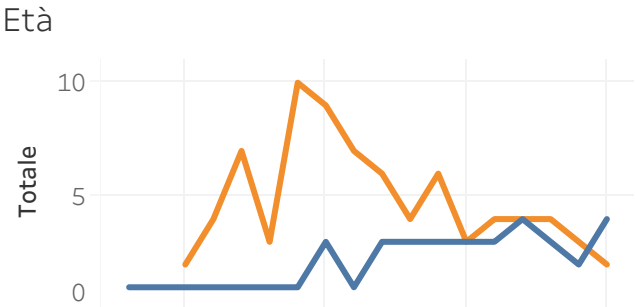
CPI
PAOLA

ETA
Da 15 a 35

Domicilio1
Serra D'Aiello



Stato Occup	F	M	Totale co..
DISOCCUPATO	9	9	18
IN ATTIVITA' SENZ..	1	1	2
IN SOSPENSIONE ..	1	1	2
INOCCUPATO	4	3	7
OCCUPATO	20	64	84
Totale complessivo	35	78	113



Domicilio1	Disoccupato o inoccupato	Occupato	Totale complessivo
Serra D'Aiello	29	84	113
Totale comples..	29	84	113

Stati occupazionali Serra d'Aiello 2024

Stati Occupazionali in Calabria	Andamento negli anni
---------------------------------	----------------------

Anno
2024

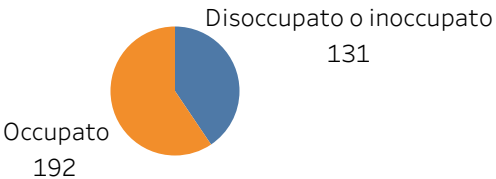
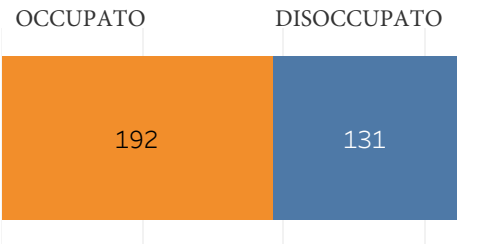
Sesso
Tutti

Raggr2
Tutti

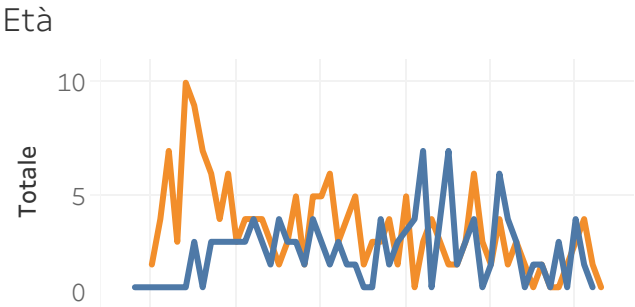
CPI
PAOLA

ETA
Da 15 a 75

Domicilio1
Serra D'Aiello



Stato Occup	F	M	Totale co..
DISOCCUPATO	39	30	69
IN ATTIVITA' SENZ..	8	8	16
IN SOSPENSIONE ..	2	2	4
INOCCUPATO	26	16	42
OCCUPATO	60	132	192
Totale complessivo	135	188	323



Domicilio1	Disoccupato o inoccupato	Occupato	Totale complessivo
Serra D'Aiello	131	192	323
Totale comples..	131	192	323

Stati occupazionali in Calabria - 2018-2024

Stati Occupazionali in Calabria	Andamento negli anni
---------------------------------	----------------------

