

Stati occupazionali Aiello Calabro 2024

Stati Occupazionali in Calabria	Andamento negli anni
---------------------------------	----------------------

Anno
2024

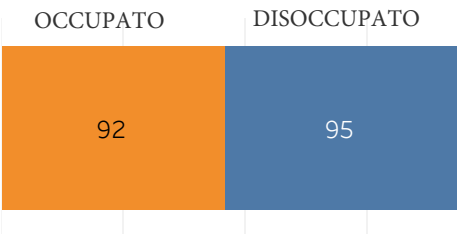
Sesso
Tutti

Raggr2
Tutti

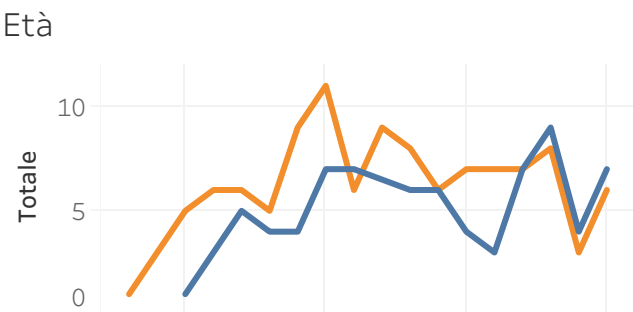
CPI
PAOLA

ETA'
Da 15 a 35

Domicilio1
Aiello Calabro



Stato Occup	F	M	Totale co..
DISOCCUPATO	26	24	50
IN SOSPENSIONE ..	3	3	6
INOCCUPATO	19	20	39
OCCUPATO	29	63	92
Totale complessivo	77	110	187



Domicilio1	Disoccupato o inoccupato	Occupato	Totale complessivo
Aiello Calabro	95	92	187
Totale comples..	95	92	187

Stati occupazionali Aiello Calabro 2024

Stati Occupazionali in Calabria	Andamento negli anni
---------------------------------	----------------------

Anno
2024

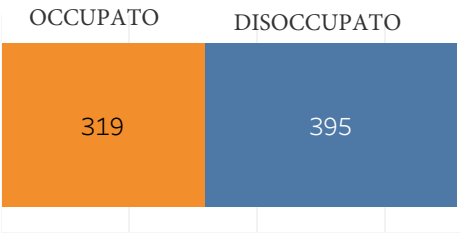
Sesso
Tutti

Raggr2
Tutti

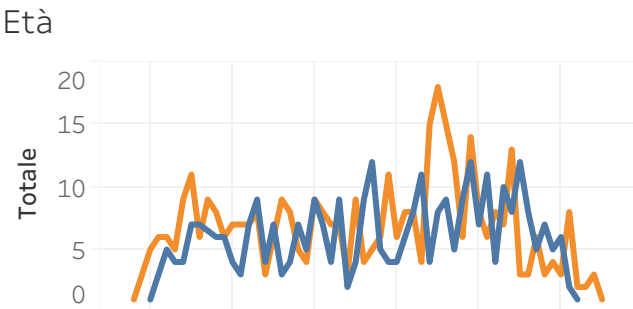
CPI
PAOLA

ETA'
Da 15 a 75

Domicilio1
Aiello Calabro



Stato Occup	F	M	Totale co..
DISOCCUPATO	108	110	218
IN ATTIVITA' SENZ..	1	6	7
IN SOSPENSIONE ..	13	8	21
INOCCUPATO	81	68	149
OCCUPATO	120	199	319
Totale complessivo	323	391	714



Domicilio1	Disoccupato o inoccupato	Occupato	Totale complessivo
Aiello Calabro	395	319	714
Totale comples..	395	319	714

Stati occupazionali in Calabria - 2018-2024

Stati Occupazionali in Calabria	Andamento negli anni
---------------------------------	----------------------

