

Stati occupazionali Amantea 2024

Stati Occupazionali in Calabria	Andamento negli anni
---------------------------------	----------------------

Anno
2024

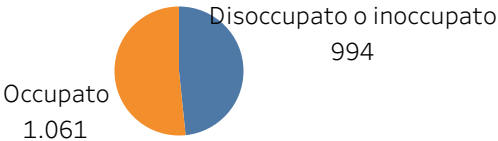
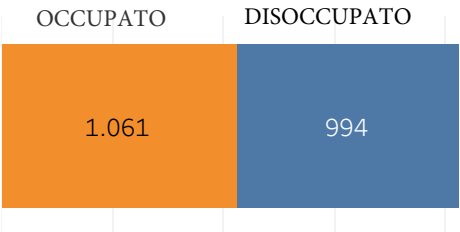
Sesso
Tutti

Raggr2
Tutti

CPI
PAOLA

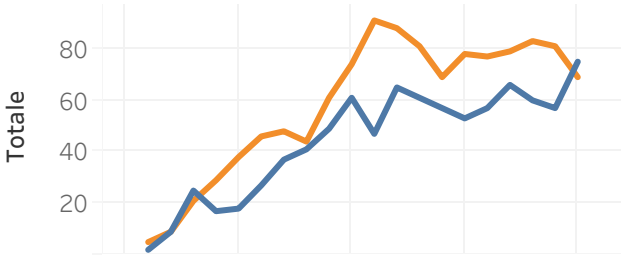
ETA'
Da 15 a 35

Domicilio1
Amantea



Stato Occup	F	M	Totale co..
DISOCCUPATO	300	335	635
IN ATTIVITA' SENZ..	7	6	13
IN SOSPENSIONE ..	26	42	68
INOCCUPATO	157	121	278
OCCUPATO	394	667	1.061
Totale complessivo	884	1.171	2.055

Età



Domicilio1	Disoccupato o inoccupato	Occupato	Totale complessivo
Amantea	994	1.061	2.055
Totale com..	994	1.061	2.055

Stati occupazionali Amantea 2024

Stati Occupazionali in Calabria	Andamento negli anni
---------------------------------	----------------------

Anno
2024

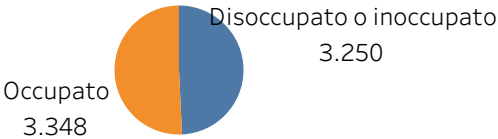
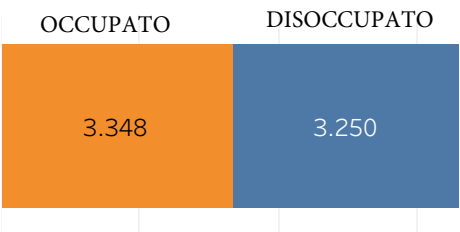
Sesso
Tutti

Raggr2
Tutti

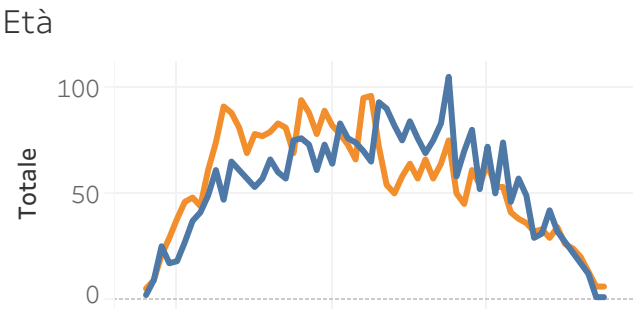
CPI
PAOLA

ETA'
Da 15 a 75

Domicilio1
Amantea



Stato Occup	F	M	Totale co..
DISOCCUPATO	1.060	940	2.000
IN ATTIVITA' SENZ..	26	21	47
IN SOSPENSIONE ..	57	75	132
INOCCUPATO	683	388	1.071
OCCUPATO	1.427	1.921	3.348
Totale complessivo	3.253	3.345	6.598



Domicilio1	Disoccupato o inoccupato	Occupato	Totale complessivo
Amantea	3.250	3.348	6.598
Totale com..	3.250	3.348	6.598

Stati occupazionali in Calabria - 2018-2024

Stati Occupazionali in Calabria	Andamento negli anni
---------------------------------	----------------------

