

Stati occupazionali Lago 2024

Stati Occupazionali in Calabria	Andamento negli anni
---------------------------------	----------------------

Anno
2024

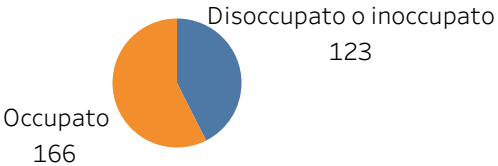
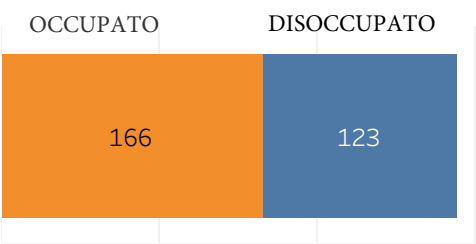
Sesso
Tutti

Raggr2
Tutti

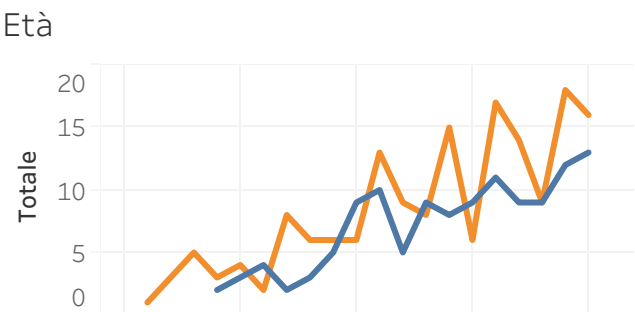
CPI
PAOLA

ETA
Da 15 a 35

Domicilio1
Lago



Stato Occup	F	M	Totale co..
DISOCCUPATO	32	36	68
IN SOSPENSIONE ..		5	5
INOCCUPATO	22	28	50
OCCUPATO	69	97	166
Totale complessivo	123	166	289



Domicilio1	Disoccupato o inoccupato	Occupato	Totale complessivo
Lago	123	166	289
Totale com..	123	166	289

Stati occupazionali Lago 2024

Stati Occupazionali in Calabria	Andamento negli anni
---------------------------------	----------------------

Anno
2024


Sesso
Tutti

Raggr2
Tutti

CPI
PAOLA

ETA
Da 15 a 75

Domicilio1
Lago



© Mapbox © OSM

OCCUPATO

DISOCCUPATO

521

571

Occupato
521

Disoccupato o inoccupato
571

Stato Occup

F

M

Totale co..

DISOCCUPATO

163

147

310

IN ATTIVITA' SENZ..

2

8

10

IN SOSPENSIONE ..

3

7

10

INOCCUPATO

140

101

241

OCCUPATO

219

302

521

Totale complessivo

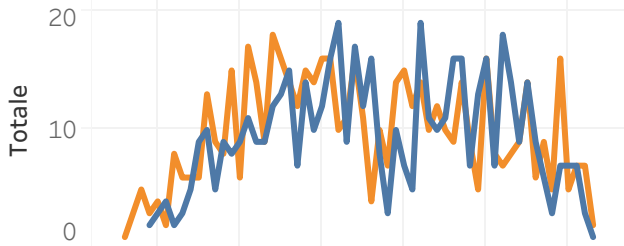
527

565

1.092

Età

Totale



Domicilio1

Disoccupato o inoccupato

Occupato

Totale complessivo

Lago

571

521

1.092

Totale com..

571

521

1.092

Stati occupazionali in Calabria - 2018-2024

Stati Occupazionali in Calabria	Andamento negli anni
---------------------------------	----------------------

