

Stati occupazionali San Pietro in Amantea 2024

Stati Occupazionali in Calabria	Andamento negli anni
---------------------------------	----------------------

Anno
2024

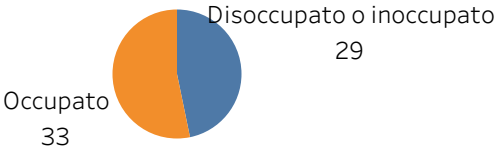
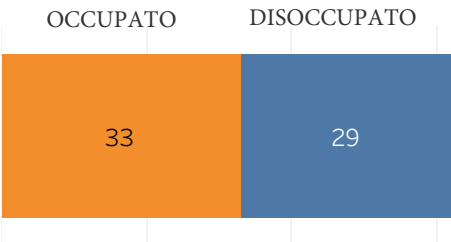
Sesso
Tutti

Raggr2
Tutti

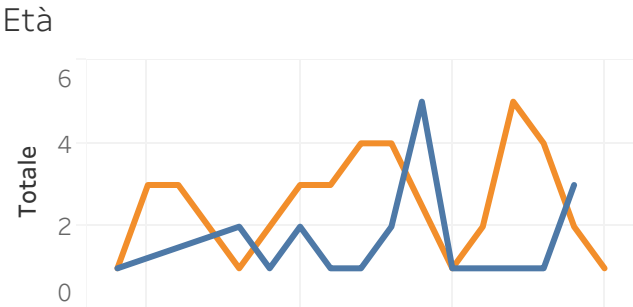
CPI
PAOLA

ETA
Da 15 a 35

Domicilio1
San Pietro in Amantea



Stato Occup	F	M	Totale co..
DISOCCUPATO	5	14	19
INOCCUPATO	4	6	10
OCCUPATO	12	21	33
Totale comples..	21	41	62



Domicilio1	Disoccupato o inoccupato	Occupato	Totale complessivo
San Pietro in Amantea	29	33	62
Totale complessivo	29	33	62

Stati occupazionali San Pietro in Amantea 2024

Stati Occupazionali in Calabria	Andamento negli anni
---------------------------------	----------------------

Anno
2024

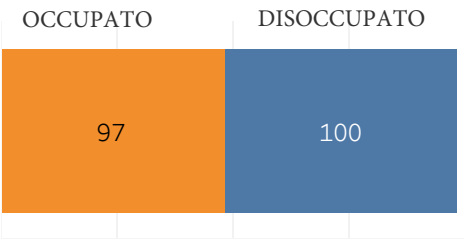
Sesso
Tutti

Raggr2
Tutti

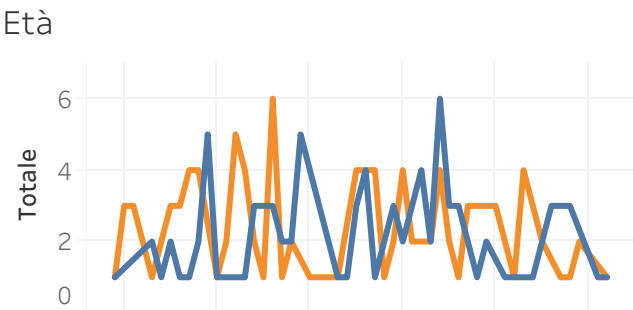
CPI
PAOLA

ETA
Da 15 a 75

Domicilio1
San Pietro in Amantea



Stato Occup	F	M	Totale co..
DISOCCUPATO	18	34	52
IN ATTIVITA' SENZ..	1	3	4
INOCCUPATO	27	17	44
OCCUPATO	44	53	97
Totale complessivo	90	107	197



Domicilio1	Disoccupato o inoccupato	Occupato	Totale complessivo
San Pietro in Amantea	100	97	197
Totale complessivo	100	97	197

Stati occupazionali in Calabria - 2018-2024

Stati Occupazionali in Calabria	Andamento negli anni
---------------------------------	----------------------

