

Stati occupazionali in Calabria 2024

SISTEMA LOCALE DEL LAVORO AMANTEA

ETA' 15-35



Dati Regione Calabria

Stati occupazionali Sistema Locale del Lavoro Amantea 2024

Stati Occupazionali in Calabria	Andamento negli anni
---------------------------------	----------------------

Anno
2024

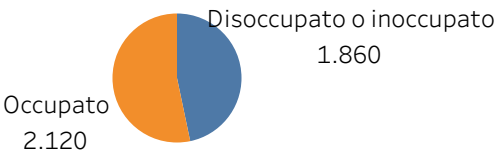
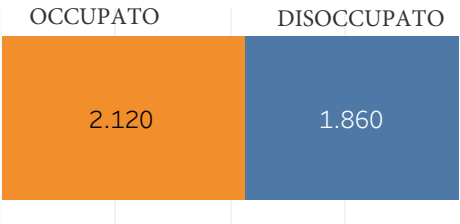
Sesso
Tutti

Raggr2
Tutti

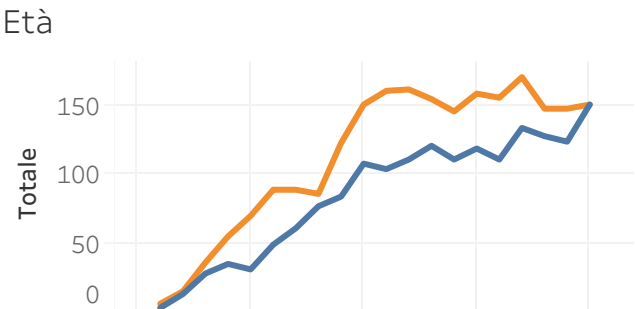
CPI
PAOLA

ETA
Da 15 a 35

Domicilio1
SLL Amantea



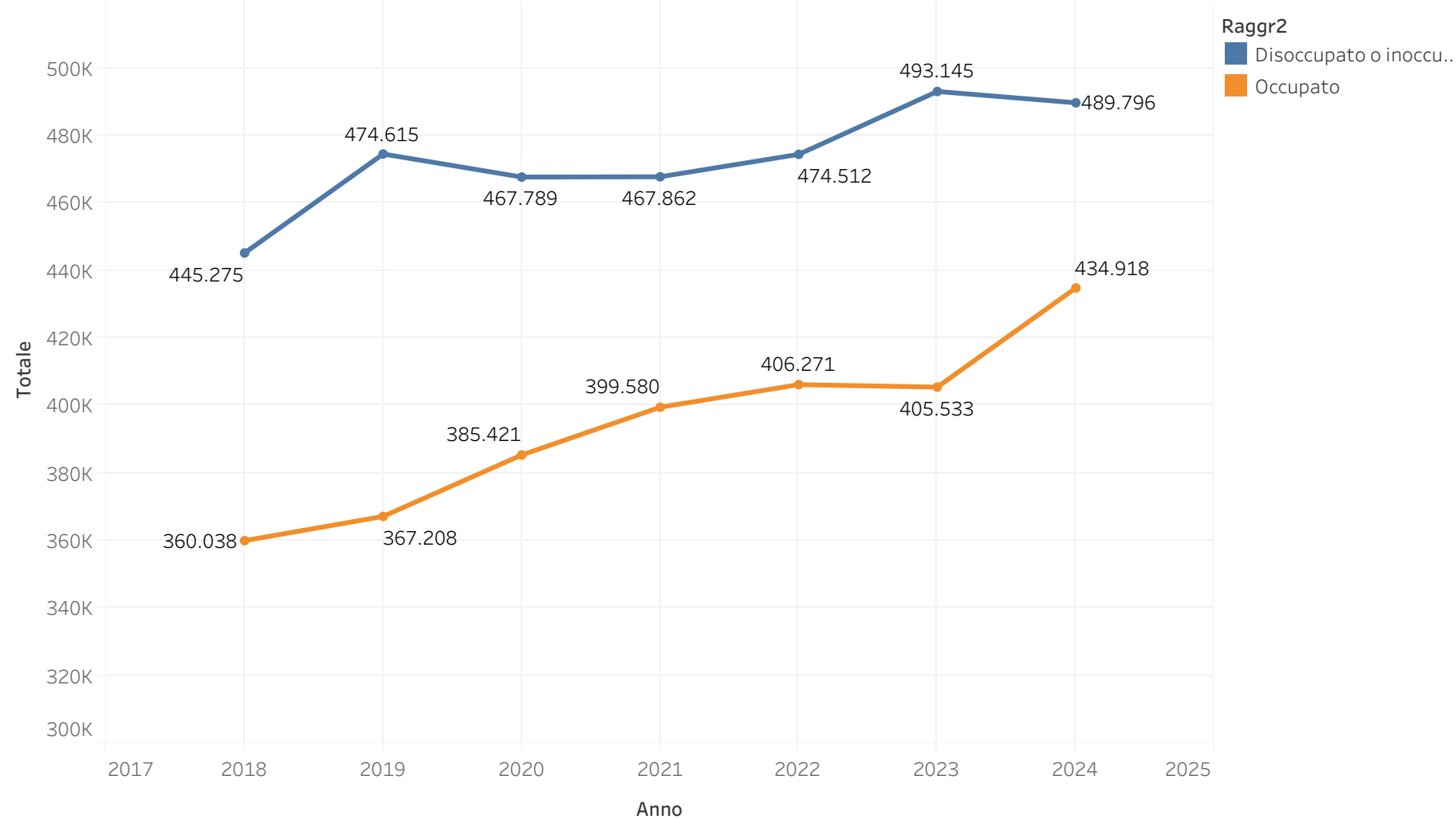
Stato Occup	F	M	Totale co..
DISOCCUPATO	557	629	1.186
IN ATTIVITA' SENZ..	9	9	18
IN SOSPENSIONE ..	50	78	128
INOCCUPATO	284	244	528
OCCUPATO	803	1.317	2.120
Totale complessivo	1.703	2.277	3.980



Domicilio1	Disoccupato o inoccupato	Occupato	Totale complessivo
Amantea	994	1.061	2.055
Fiumefreddo Bruzio	192	265	457
Longobardi	186	221	407
Belmonte Calabro	129	90	219
Lago	123	166	289
Aiello Calabro	95	92	187
Cleto	83	108	191

Stati occupazionali in Calabria - 2018-2024

Stati Occupazionali in Calabria	Andamento negli anni
---------------------------------	----------------------



Stati occupazionali Aiello Calabro 2024

Stati Occupazionali in Calabria	Andamento negli anni
---------------------------------	----------------------

Anno
2024

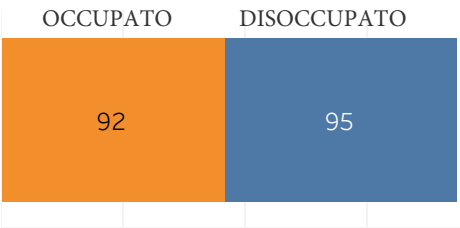
Sesso
Tutti

Raggr2
Tutti

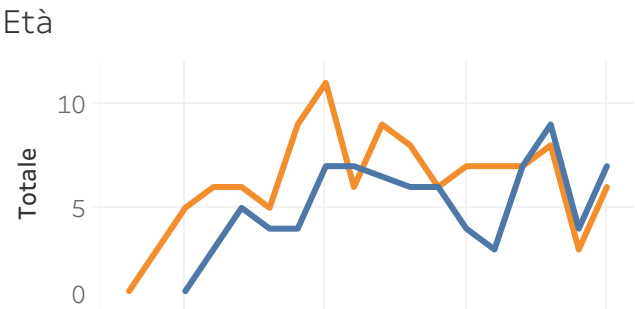
CPI
PAOLA

ETA
Da 15 a 35

Domicilio1
Aiello Calabro



Stato Occup	F	M	Totale co..
DISOCCUPATO	26	24	50
IN SOSPENSIONE ..	3	3	6
INOCCUPATO	19	20	39
OCCUPATO	29	63	92
Totale complessivo	77	110	187



Domicilio1	Disoccupato o inoccupato	Occupato	Totale complessivo
Aiello Calabro	95	92	187
Totale comples..	95	92	187

Stati occupazionali Amantea 2024

Stati Occupazionali in Calabria	Andamento negli anni
---------------------------------	----------------------

Anno
2024

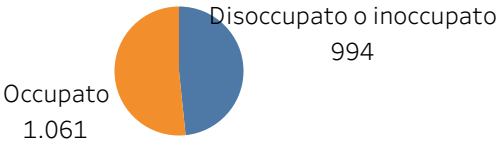
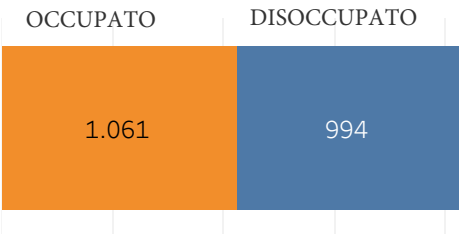
Sesso
Tutti

Raggr2
Tutti

CPI
PAOLA

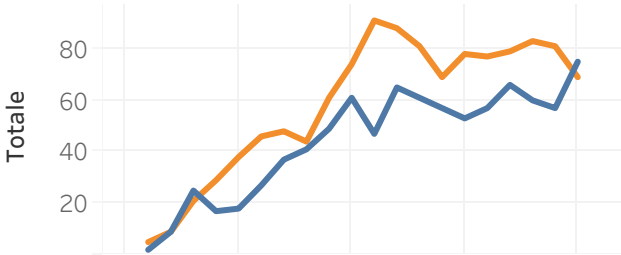
ETA
Da 15 a 35

Domicilio1
Amantea



Stato Occup	F	M	Totale co..
DISOCCUPATO	300	335	635
IN ATTIVITA' SENZ..	7	6	13
IN SOSPENSIONE ..	26	42	68
INOCCUPATO	157	121	278
OCCUPATO	394	667	1.061
Totale complessivo	884	1.171	2.055

Età



Domicilio1	Disoccupato o inoccupato	Occupato	Totale complessivo
Amantea	994	1.061	2.055
Totale com..	994	1.061	2.055

Stati occupazionali Belmonte Calabro 2024

Stati Occupazionali in Calabria	Andamento negli anni
---------------------------------	----------------------

Anno
2024

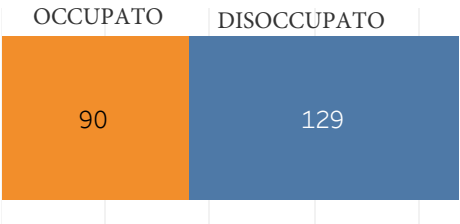
Sesso
Tutti

Raggr2
Tutti

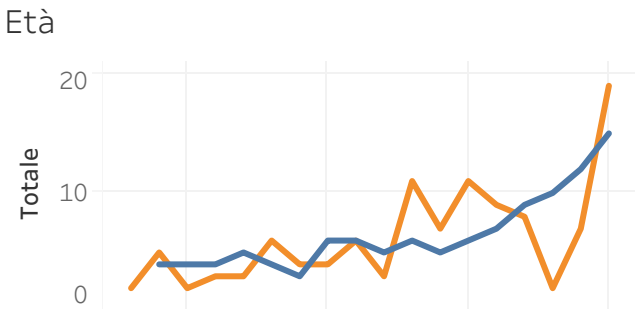
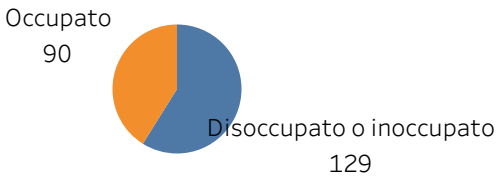
CPI
PAOLA

ETA
Da 15 a 35

Domicilio1
Belmonte Calabro



Stato Occup	F	M	Totale co..
DISOCCUPATO	39	48	87
IN ATTIVITA' SENZ..	1	1	2
IN SOSPENSIONE ..	2	3	5
INOCCUPATO	19	16	35
OCCUPATO	46	44	90
Totale complessivo	107	112	219



Domicilio1	Disoccupato o inoccupato	Occupato	Totale complessivo
Belmonte Calabro	129	90	219
Totale complessivo	129	90	219

Stati occupazionali Cleto 2024

Stati Occupazionali in Calabria	Andamento negli anni
---------------------------------	----------------------

Anno
2024

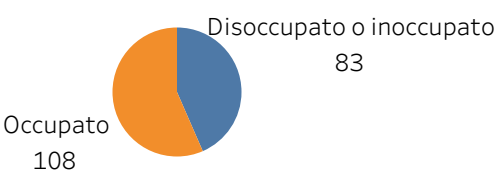
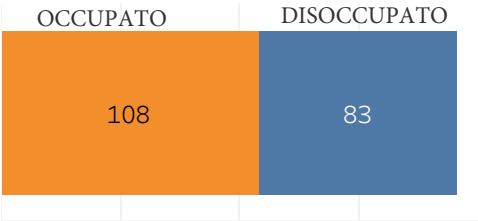
Sesso
Tutti

Raggr2
Tutti

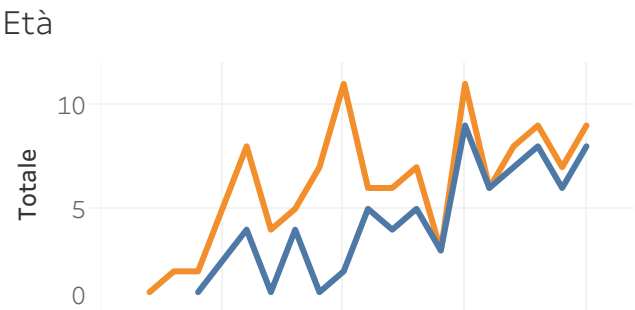
CPI
PAOLA

ETA
Da 15 a 35

Domicilio1
Cleto



Stato Occup	F	M	Totale co..
DISOCCUPATO	25	30	55
IN SOSPENSIONE ..	3	4	7
INOCCUPATO	13	8	21
OCCUPATO	33	75	108
Totale complessivo	74	117	191



Domicilio1	Disoccupato o inoccupato	Occupato	Totale complessivo
Cleto	83	108	191
Totale com..	83	108	191

Stati occupazionali Fiumefreddo Bruzio 2024

Stati Occupazionali in Calabria	Andamento negli anni
---------------------------------	----------------------

Anno
2024

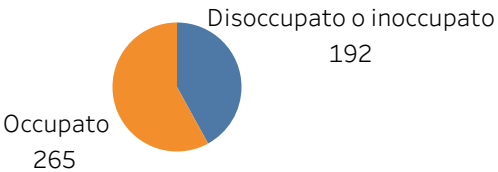
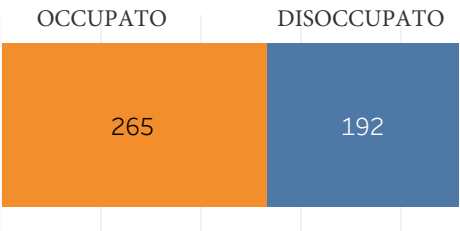
Sesso
Tutti

Raggr2
Tutti

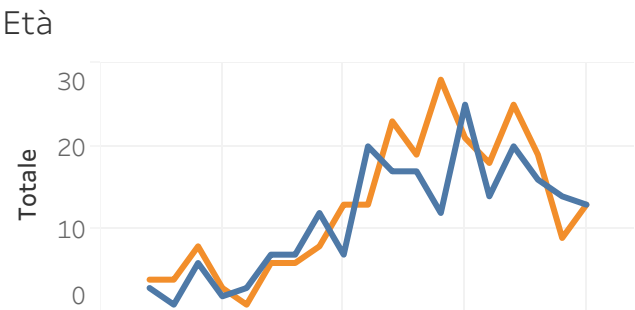
CPI
PAOLA

ETA
Da 15 a 35

Domicilio1
Fiumefreddo Bruzio



Stato Occup	F	M	Totale co..
DISOCCUPATO	61	69	130
IN ATTIVITA' SENZ..		1	1
IN SOSPENSIONE ..	7	11	18
INOCCUPATO	24	19	43
OCCUPATO	124	141	265
Totale complessivo	216	241	457



Domicilio1	Disoccupato o inoccupato	Occupato	Totale complessivo
Fiumefreddo Bruzio	192	265	457
Totale complessivo	192	265	457

Stati occupazionali Lago 2024

Stati Occupazionali in Calabria	Andamento negli anni
---------------------------------	----------------------

Anno
2024

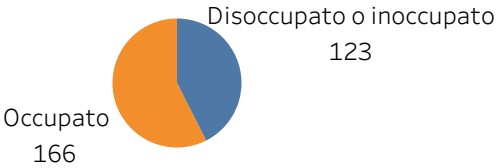
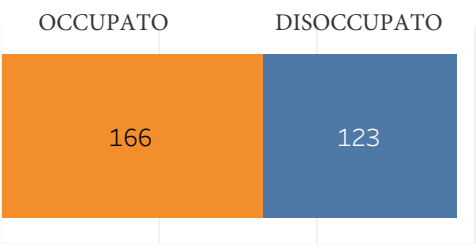
Sesso
Tutti

Raggr2
Tutti

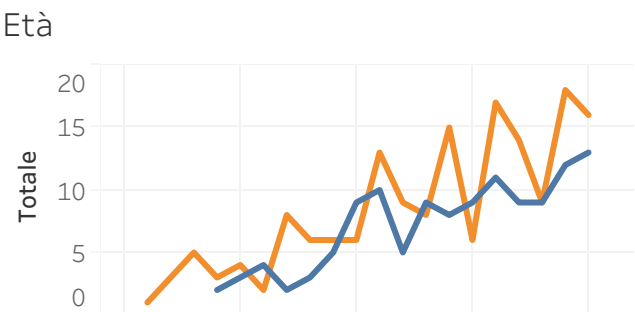
CPI
PAOLA

ETA
Da 15 a 35

Domicilio1
Lago



Stato Occup	F	M	Totale co..
DISOCCUPATO	32	36	68
IN SOSPENSIONE ..		5	5
INOCCUPATO	22	28	50
OCCUPATO	69	97	166
Totale complessivo	123	166	289



Domicilio1	Disoccupato o inoccupato	Occupato	Totale complessivo
Lago	123	166	289
Totale com..	123	166	289

Stati occupazionali Longobardi 2024

Stati Occupazionali in Calabria	Andamento negli anni
---------------------------------	----------------------

Anno
2024

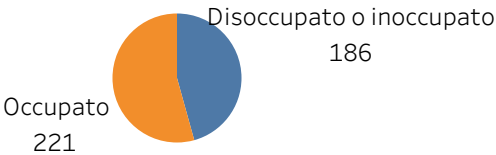
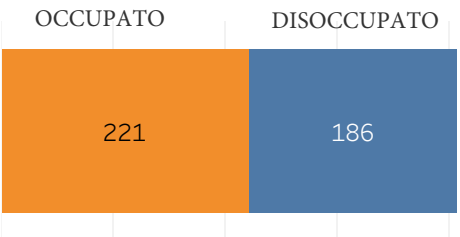
Sesso
Tutti

Raggr2
Tutti

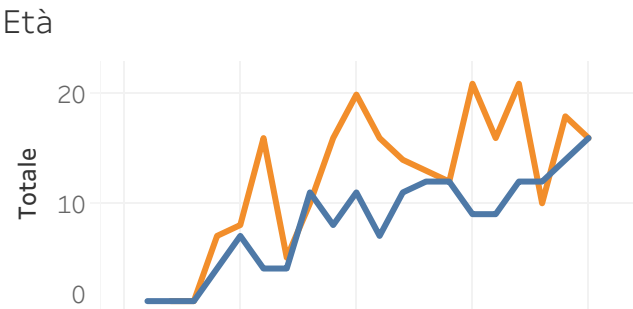
CPI
PAOLA

ETA
Da 15 a 35

Domicilio1
Longobardi



Stato Occup	F	M	Totale co..
DISOCCUPATO	60	64	124
IN SOSPENSIONE ..	8	9	17
INOCCUPATO	22	23	45
OCCUPATO	76	145	221
Totale complessivo	166	241	407



Domicilio1	Disoccupato o inoccupato	Occupato	Totale complessivo
Longobardi	186	221	407
Totale com..	186	221	407

Stati occupazionali San Pietro in Amantea 2024

Stati Occupazionali in Calabria	Andamento negli anni
---------------------------------	----------------------

Anno
2024

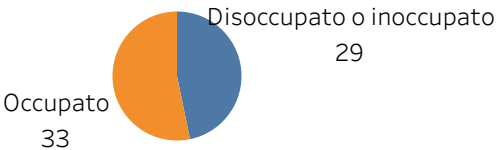
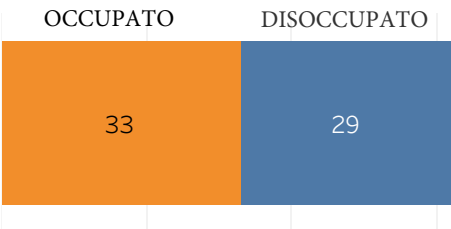
Sesso
Tutti

Raggr2
Tutti

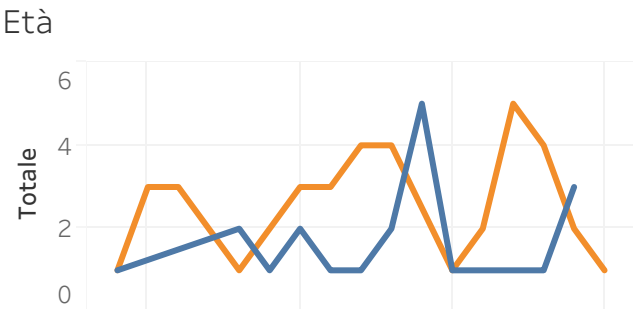
CPI
PAOLA

ETA
Da 15 a 35

Domicilio1
San Pietro in Amantea



Stato Occup	F	M	Totale co..
DISOCCUPATO	5	14	19
INOCCUPATO	4	6	10
OCCUPATO	12	21	33
Totale comples..	21	41	62



Domicilio1	Disoccupato o inoccupato	Occupato	Totale complessivo
San Pietro in Amantea	29	33	62
Totale complessivo	29	33	62

Stati occupazionali Serra d'Aiello 2024

Stati Occupazionali in Calabria	Andamento negli anni
---------------------------------	----------------------

Anno
2024

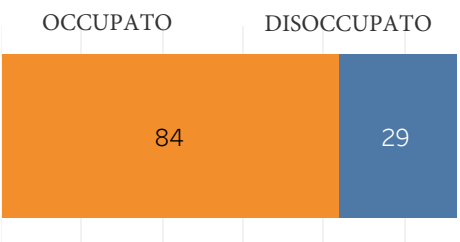
Sesso
Tutti

Raggr2
Tutti

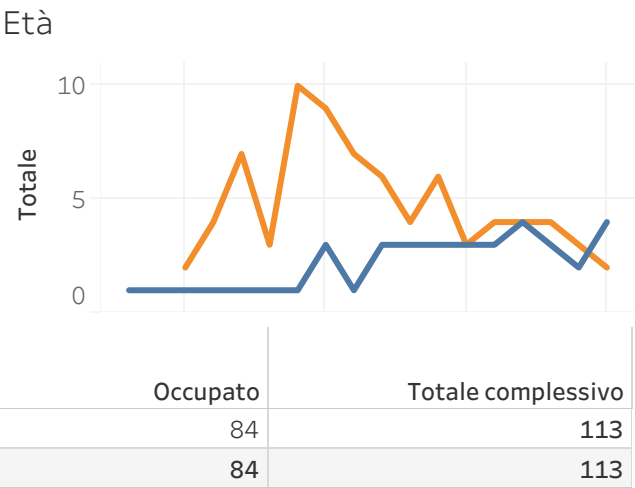
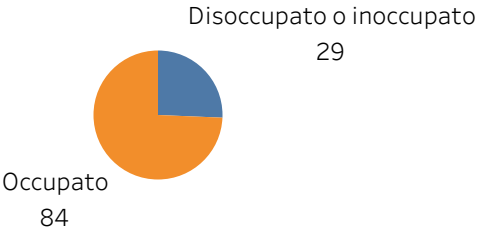
CPI
PAOLA

ETA
Da 15 a 35

Domicilio1
Serra D'Aiello



Stato Occup	F	M	Totale co..
DISOCCUPATO	9	9	18
IN ATTIVITA' SENZ..	1	1	2
IN SOSPENSIONE ..	1	1	2
INOCCUPATO	4	3	7
OCCUPATO	20	64	84
Totale complessivo	35	78	113



Domicilio1	Disoccupato o inoccupato	Occupato	Totale complessivo
Serra D'Aiello	29	84	113
Totale comples..	29	84	113