

Stati occupazionali in Calabria 2024

SISTEMA LOCALE DEL LAVORO AMANTEA

ETA' 15-75



Dati Regione Calabria

Stati occupazionali Sistema Locale del Lavoro Amantea 2024

Stati Occupazionali in Calabria	Andamento negli anni
---------------------------------	----------------------

Anno
2024

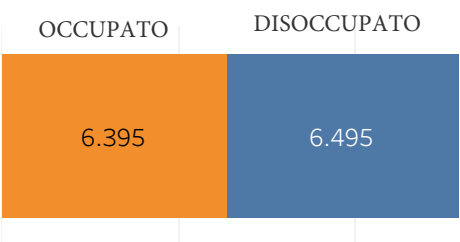
Sesso
Tutti

Raggr2
Tutti

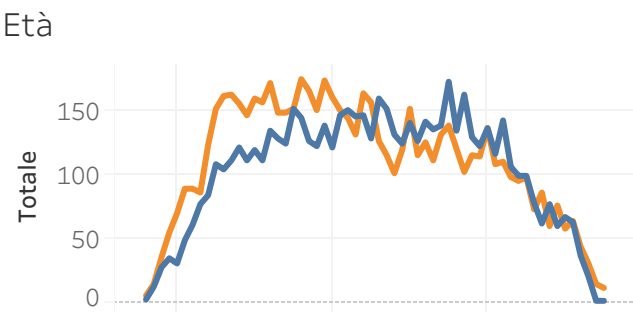
CPI
PAOLA

ETA
Da 15 a 75

Domicilio1
Ambito Amantea



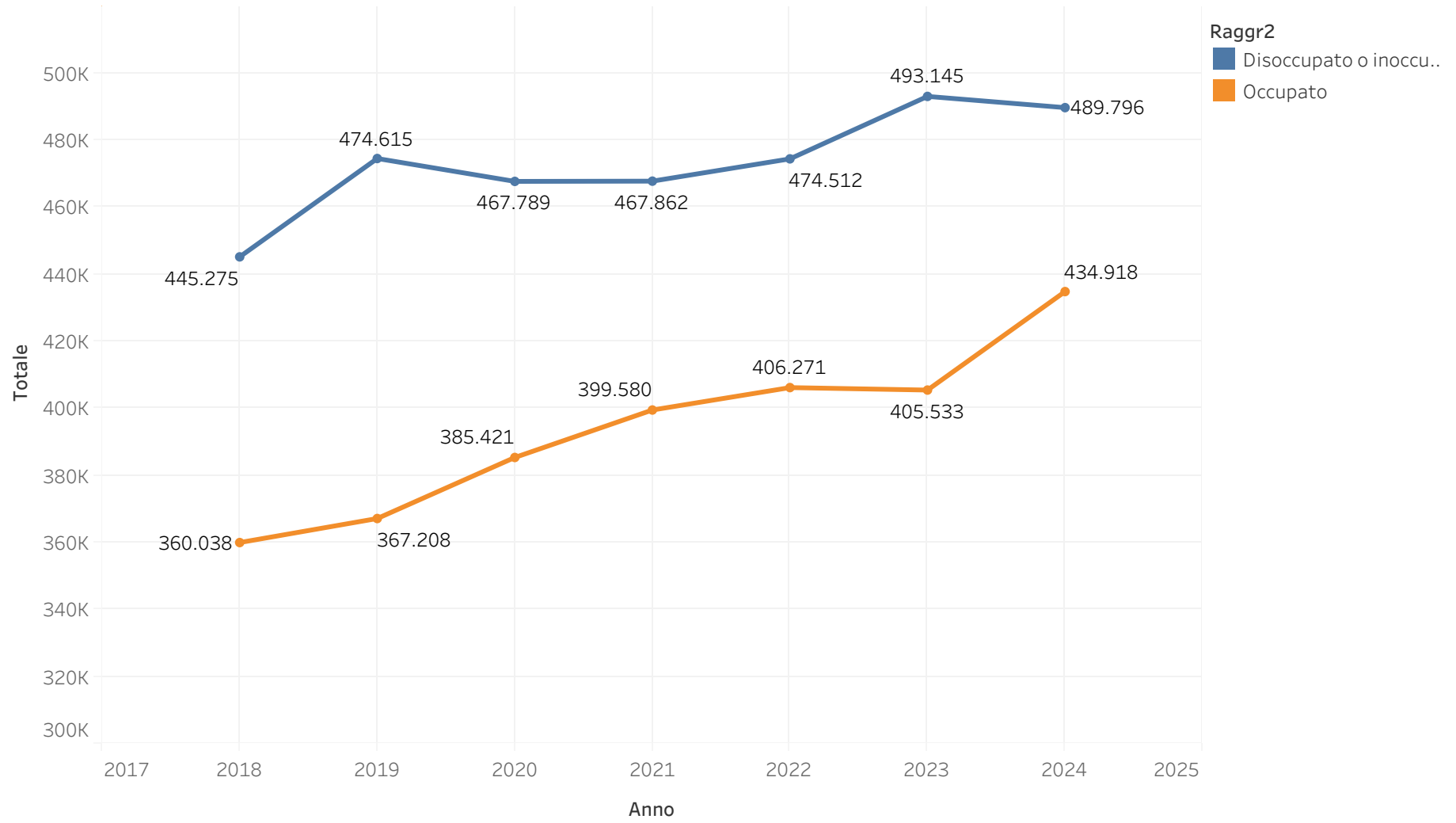
Stato Occup	F	M	Totale co..
DISOCCUPATO	1.958	1.879	3.837
IN ATTIVITA' SENZ..	52	65	117
IN SOSPENSIONE ..	112	138	250
INOCCUPATO	1.419	872	2.291
OCCUPATO	2.659	3.736	6.395
Totale complessivo	6.200	6.690	12.890



Domicilio1	Disoccupato o inoccupato	Occupato	Totale complessivo
Amantea	3.250	3.348	6.598
Fiumefreddo Bruzio	685	709	1.394
Longobardi	595	547	1.142
Lago	571	521	1.092
Belmonte Calabro	481	352	833
Aiello Calabro	395	319	714
Cleto	287	310	597

Stati occupazionali in Calabria - 2018-2024

Stati Occupazionali in Calabria	Andamento negli anni
---------------------------------	----------------------



Stati occupazionali Aiello Calabro 2024

Stati Occupazionali in Calabria	Andamento negli anni
---------------------------------	----------------------

Anno
2024

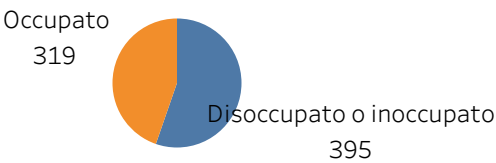
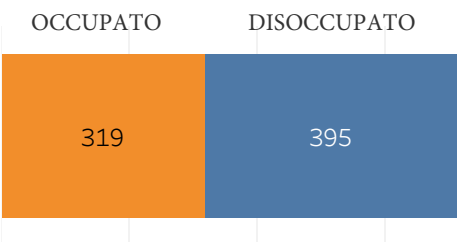
Sesso
Tutti

Raggr2
Tutti

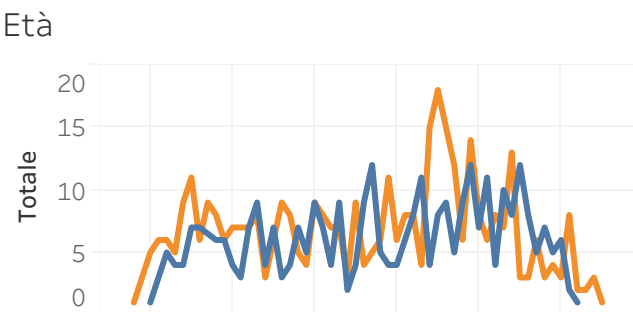
CPI
PAOLA

ETA
Da 15 a 75

Domicilio1
Aiello Calabro



Stato Occup	F	M	Totale co..
DISOCCUPATO	108	110	218
IN ATTIVITA' SENZ..	1	6	7
IN SOSPENSIONE ..	13	8	21
INOCCUPATO	81	68	149
OCCUPATO	120	199	319
Totale complessivo	323	391	714



Domicilio1	Disoccupato o inoccupato	Occupato	Totale complessivo
Aiello Calabro	395	319	714
Totale comples..	395	319	714

Stati occupazionali Amantea 2024

Stati Occupazionali in Calabria	Andamento negli anni
---------------------------------	----------------------

Anno
2024

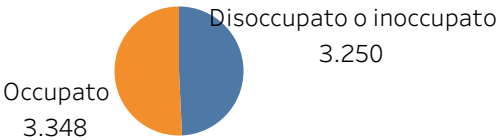
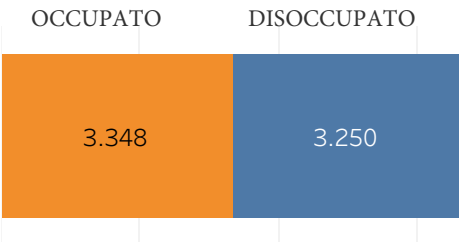
Sesso
Tutti

Raggr2
Tutti

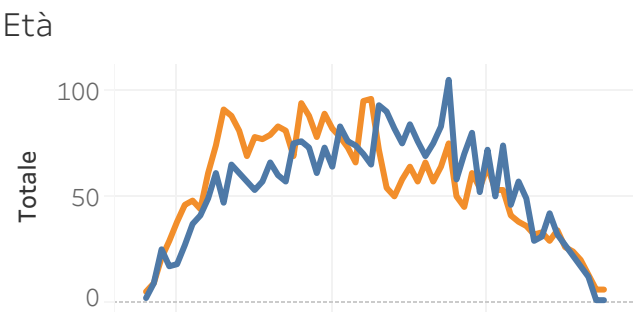
CPI
PAOLA

ETA
Da 15 a 75

Domicilio1
Amantea



Stato Occup	F	M	Totale co..
DISOCCUPATO	1.060	940	2.000
IN ATTIVITA' SENZ..	26	21	47
IN SOSPENSIONE ..	57	75	132
INOCCUPATO	683	388	1.071
OCCUPATO	1.427	1.921	3.348
Totale complessivo	3.253	3.345	6.598



Domicilio1	Disoccupato o inoccupato	Occupato	Totale complessivo
Amantea	3.250	3.348	6.598
Totale com..	3.250	3.348	6.598

Stati occupazionali **Belmonte Calabro** 2024

Stati Occupazionali in Calabria	Andamento negli anni
---------------------------------	----------------------

Anno
2024

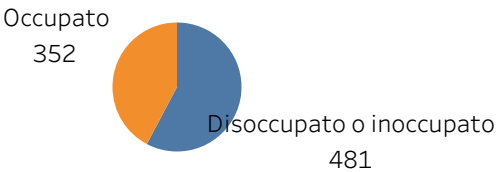
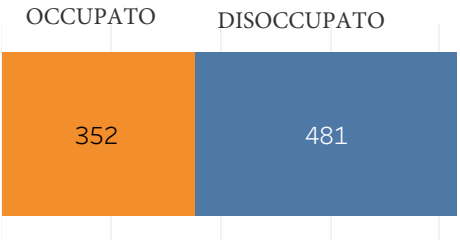
Sesso
Tutti

Raggr2
Tutti

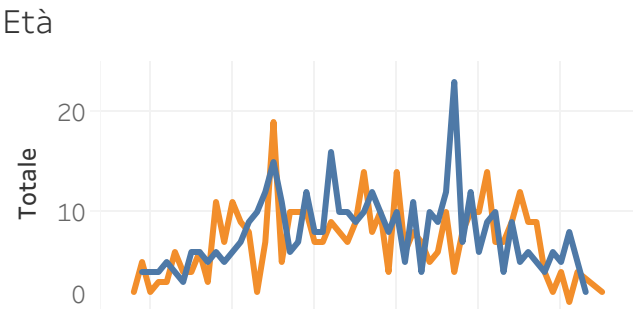
CPI
PAOLA

ETA
Da 15 a 75

Domicilio1
Belmonte Calabro



Stato Occup	F	M	Totale co..
DISOCCUPATO	146	136	282
IN ATTIVITA' SENZ..	8	9	17
IN SOSPENSIONE ..	9	8	17
INOCCUPATO	97	68	165
OCCUPATO	171	181	352
Totale complessivo	431	402	833



Domicilio1	Disoccupato o inoccupato	Occupato	Totale complessivo
Belmonte Calabro	481	352	833
Totale complessivo	481	352	833

Stati occupazionali Cleto 2024

Stati Occupazionali in Calabria	Andamento negli anni
---------------------------------	----------------------

Anno
2024

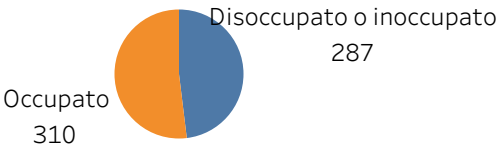
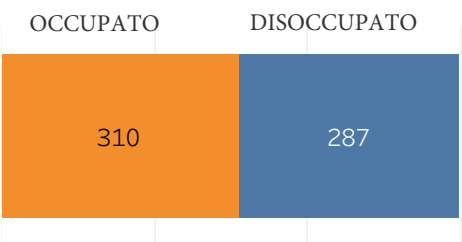
Sesso
Tutti

Raggr2
Tutti

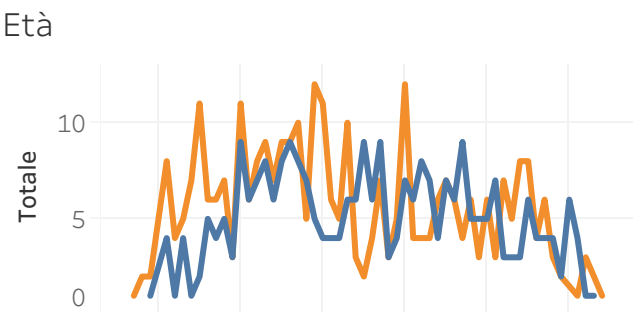
CPI
PAOLA

ETA
Da 15 a 75

Domicilio1
Cleto



Stato Occup	F	M	Totale co..
DISOCCUPATO	85	90	175
IN ATTIVITA' SENZ..	5	2	7
IN SOSPENSIONE ..	7	8	15
INOCCUPATO	54	36	90
OCCUPATO	124	186	310
Totale complessivo	275	322	597



Domicilio1	Disoccupato o inoccupato	Occupato	Totale complessivo
Cleto	287	310	597
Totale com..	287	310	597

Stati occupazionali Fiumefreddo Bruzio 2024

Stati Occupazionali in Calabria	Andamento negli anni
---------------------------------	----------------------

Anno
2024

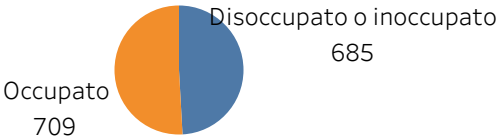
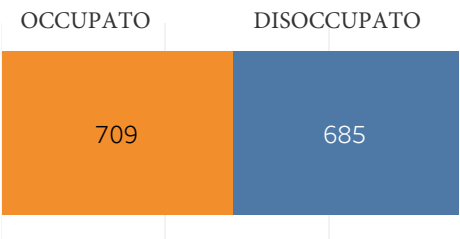
Sesso
Tutti

Raggr2
Tutti

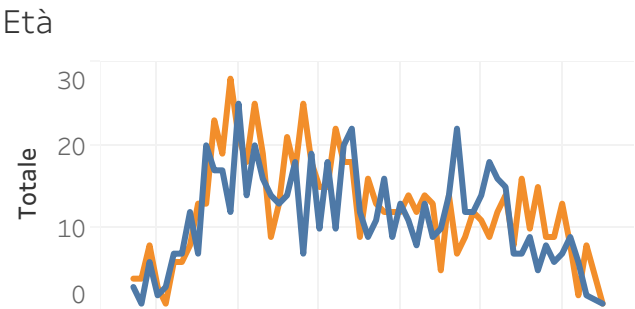
CPI
PAOLA

ETA
Da 15 a 75

Domicilio1
Fiumefreddo Bruzio



Stato Occup	F	M	Totale co..
DISOCCUPATO	165	214	379
IN ATTIVITA' SENZ..	1	4	5
IN SOSPENSIONE ..	10	14	24
INOCCUPATO	183	94	277
OCCUPATO	306	403	709
Totale complessivo	665	729	1.394



Domicilio1	Disoccupato o inoccupato	Occupato	Totale complessivo
Fiumefreddo Bruzio	685	709	1.394
Totale complessivo	685	709	1.394

Stati occupazionali Lago 2024

Stati Occupazionali in Calabria	Andamento negli anni
---------------------------------	----------------------

Anno
2024

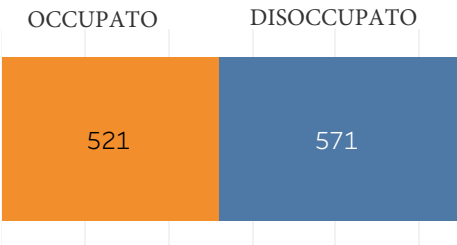
Sesso
Tutti

Raggr2
Tutti

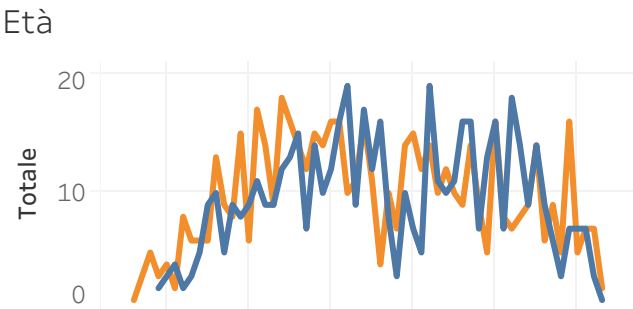
CPI
PAOLA

ETA
Da 15 a 75

Domicilio1
Lago



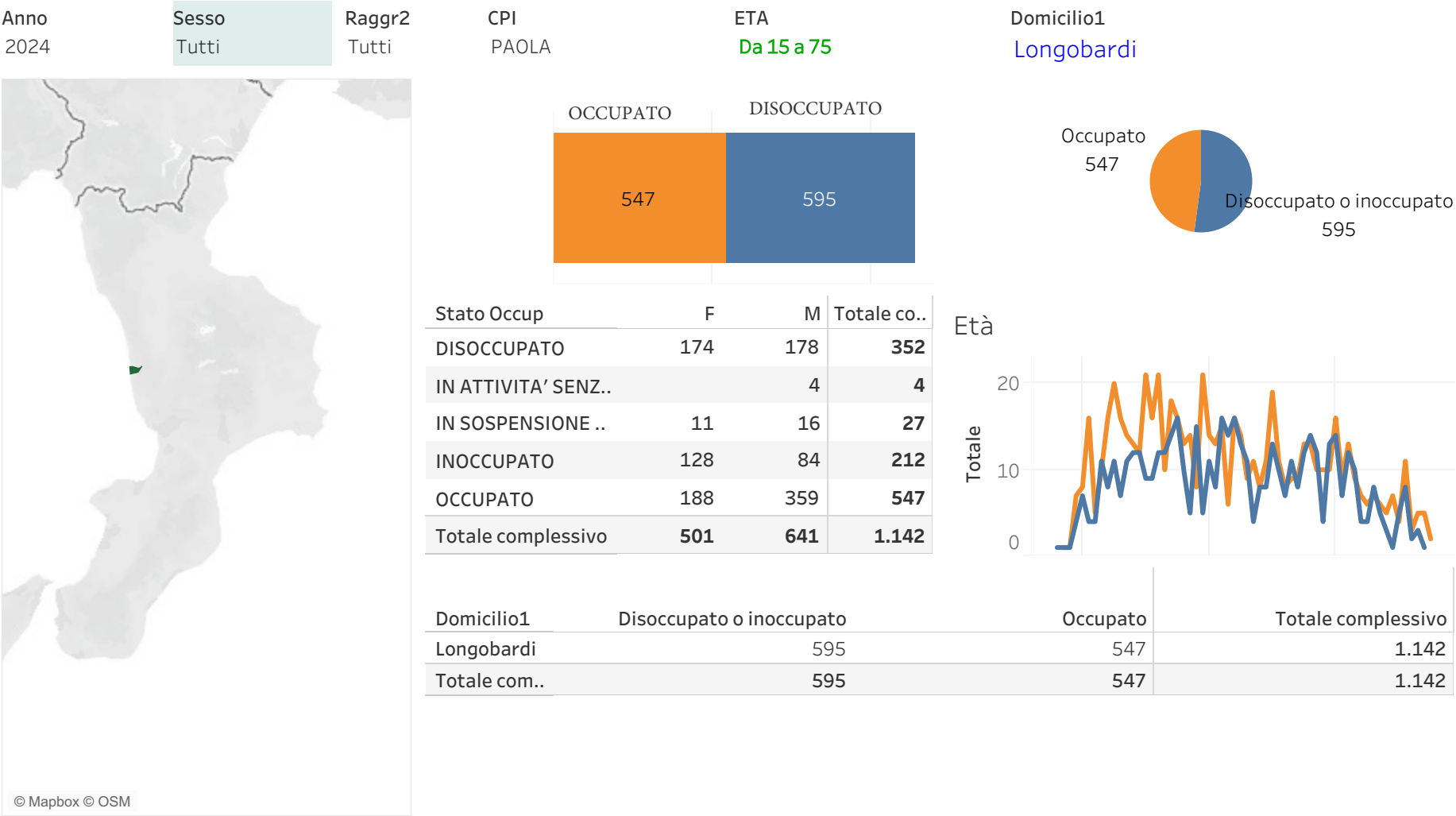
Stato Occup	F	M	Totale co..
DISOCCUPATO	163	147	310
IN ATTIVITA' SENZ..	2	8	10
IN SOSPENSIONE ..	3	7	10
INOCCUPATO	140	101	241
OCCUPATO	219	302	521
Totale complessivo	527	565	1.092



Domicilio1	Disoccupato o inoccupato	Occupato	Totale complessivo
Lago	571	521	1.092
Totale com..	571	521	1.092

Stati occupazionali Longobardi 2024

Stati Occupazionali in Calabria	Andamento negli anni
---------------------------------	----------------------



Stati occupazionali San Pietro in Amantea 2024

Stati Occupazionali in Calabria	Andamento negli anni
---------------------------------	----------------------

Anno
2024

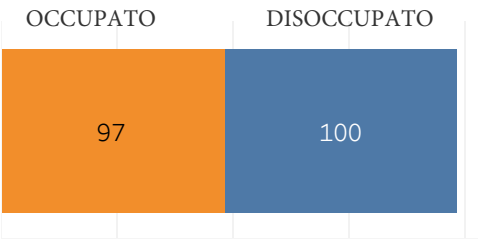
Sesso
Tutti

Raggr2
Tutti

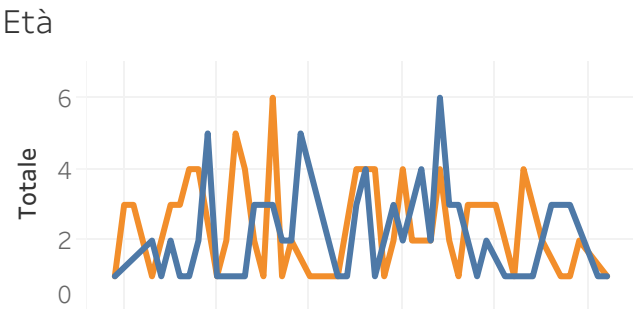
CPI
PAOLA

ETA
Da 15 a 75

Domicilio1
San Pietro in Amantea



Stato Occup	F	M	Totale co..
DISOCCUPATO	18	34	52
IN ATTIVITA' SENZ..	1	3	4
INOCCUPATO	27	17	44
OCCUPATO	44	53	97
Totale complessivo	90	107	197



Domicilio1	Disoccupato o inoccupato	Occupato	Totale complessivo
San Pietro in Amantea	100	97	197
Totale complessivo	100	97	197

Stati occupazionali Serra d'Aiello 2024

Stati Occupazionali in Calabria	Andamento negli anni
---------------------------------	----------------------

Anno
2024

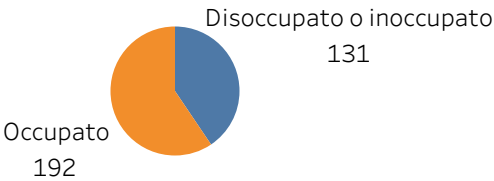
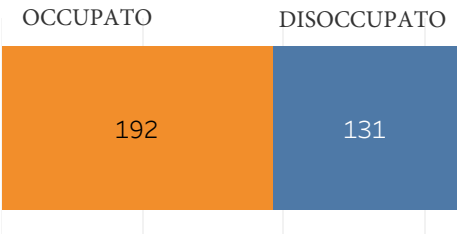
Sesso
Tutti

Raggr2
Tutti

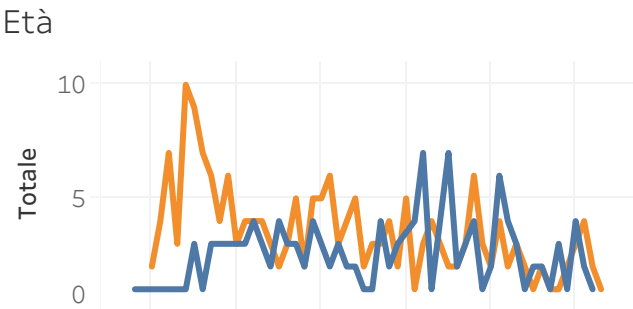
CPI
PAOLA

ETA
Da 15 a 75

Domicilio1
Serra D'Aiello



Stato Occup	F	M	Totale co..
DISOCCUPATO	39	30	69
IN ATTIVITA' SENZ..	8	8	16
IN SOSPENSIONE ..	2	2	4
INOCCUPATO	26	16	42
OCCUPATO	60	132	192
Totale complessivo	135	188	323



Domicilio1	Disoccupato o inoccupato	Occupato	Totale complessivo
Serra D'Aiello	131	192	323
Totale comples..	131	192	323